

# Compact Inground

REF. 69129

**ASTRALPOOL** 

GAMME INGROUND

[www.astralpool.com](http://www.astralpool.com)

**15 ans** Garantie de la structure du spa

**10 ans** Spa acrylique garantie de surface

**2 ans** Garantie de composants du spa



DISPONIBLE  
AVRIL 2021


## Informations techniques

### COMPACT INGROUND


#### Spécifications générales

Dimensions (± 1 cm)	400 x 230 x 138
Places (Assises / Allongées)	1 ( debout )
Capacité en eau	6.000 l
Poids du spa vide	1.150 kg
Poids du spa plein	7.150 kg


Couleur de la finition de la coque



44-Blanc



59-Sterling



46-Bleu marbre

#### Caractéristiques

Nombre de jets	16
Injecteurs d'air	-
Cascade	-
Repose-tête	-
Touch Panel	Principal + Aux
Chromothérapie spots LED	5 LED
Jets inox	Oui
Barre en acier inoxydable	3
Kit Rameur	-
Blue Connect	En option

#### Structure et bâche

Structure métallique	Oui
Base ABS isolante	-
Bâche isotherme	Oui

#### Kit compact

Code	64972CE000
Filtre	Ø 500
Pompe de filtration	0,6 Kw
Pompe de massage (P1)	3 x 2,2 Kw / 3 CV
Pompe soufflante	-
Chauffage électrique	3 Kw
Ozonnateur	Oui
Puissance nécessaire Faible intensité (W)	7.200 W
Puissance nécessaire (A)	31,3 A
Tension	230 V o 400 V III

**FLUIDRA**

# Compact

REF. 69128

GAMME SWIMSPA

**ASTRALPOOL** 

[www.astralpool.com](http://www.astralpool.com)

**15 ans** Garantie de la structure du spa

**10 ans** Spa acrylique garantie de surface






**2 ans** Garantie de composants du spa



DISPONIBLE  
AVRIL 2021

## Informations techniques

### COMPACT

<b>Spécifications générales</b>	
Dimensions (± 1 cm)	400 x 230 x 138
Places (assises / allongées)	1 vertical
Couleur acrylique	 44-Blanc  59-Sterling  46-Bleu marbre
Couleur habillage	 Gris côtier  Urban Grey
Sans habillage	En option
<b>Caractéristiques</b>	
Double isolation thermique ECOSpa	En option
Système audio Bluetooth 4.1	En option
Lumiplus LED chromothérapie	Oui
Jets inox	Oui
Barre en acier inoxydable	Oui
<b>Prestations</b>	
Jets en acier inoxydable	16 + 5 Jets Turbo
Cascades	-
Repose-tête	-
Touch Panel	Principal + Aux
Système de désinfection	Rayonnement ultraviolet
Chromothérapie	5 Leds + Acc. éclairés
Blue Connect	En option
Kit Rameur	-
<b>Structure et bâche</b>	
Structure métallique très résistante	Oui
Base ABS isolante	Oui
Bâche isotherme	Oui
<b>Équipement</b>	
Pompe de filtration	250 W
Pompe de massage	3 x 2,2 KW / 3 CV
Chauffage électrique	3 kW
<b>Puissance électrique et capacité</b>	
Puissance nécessaire Faible intensité (W)	7.000 W
Puissance nécessaire (A) à 230 V	30,5 A
Tension 230 V	Oui
Capacité en eau	6.000 l
Poids du spa (Vide / Plein)	1.150 kg / 7.150 kg

**FLUIDRA**